



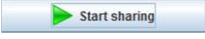


Ambele se pot realiza utilizand functiile de Screen Sharing si Remote Control. Pentru ca un utilizator sa poata accesa un alt PC, moderatorul trebuie sa-i acorde drepturi de screen sharing si remote control. Mai exact sa aiba in dreptul contului, activate iconitele  (whiteboard),  (screen sharing) si  (remote control).

Pentru a incepe o sesiune de screen sharing, selectati iconita din coltul din dreapta sus . Vi se va deschide o fereastra de unde puteti seta calitatea sharing-ului, sau dimensiunea ariei pe care doriti sa o afisati. Selectati butonul Start sharing . Pe ecranul participantilor se va afisa un mesaj in care pot sa accepte sau nu sa vada sharing-ul .

