
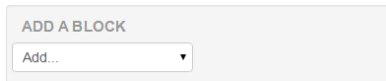
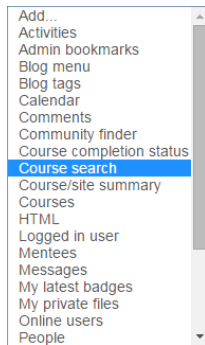


Modulul de Course Search cauta materialele la nivelul unui curs, si trebuie sa fie active pentru a fi vizibil.

In cursul in care se doreste modulul de cautare, selectati butonul *Turn editing on* . Cautati sectiunea *Add A Block*, aflata de obicei in stanga dupa sectiunea *Administration*.



In meniul afisat, cautati *Course search*, si selectati-l.



Acum blocul Course Serarch va fi vizibil si poate fi pozitionat dupa preferinte, in stanga sau dreapta.

